



Министерство образования
Омской области



Цифровой психолог

«Цифровой психолог»

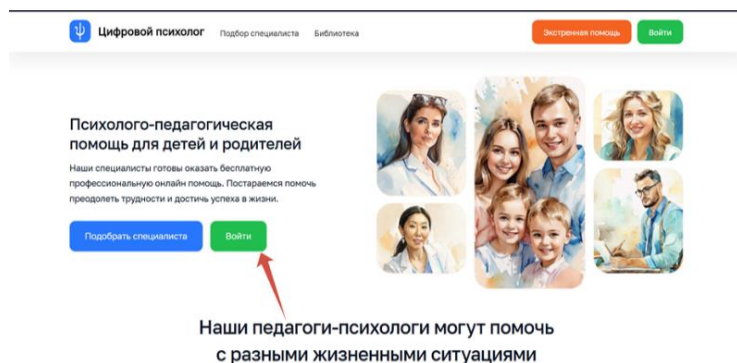
Алгоритм записи родителя на консультацию в сервисе психологической поддержки



Шаг 1. Вход на портал

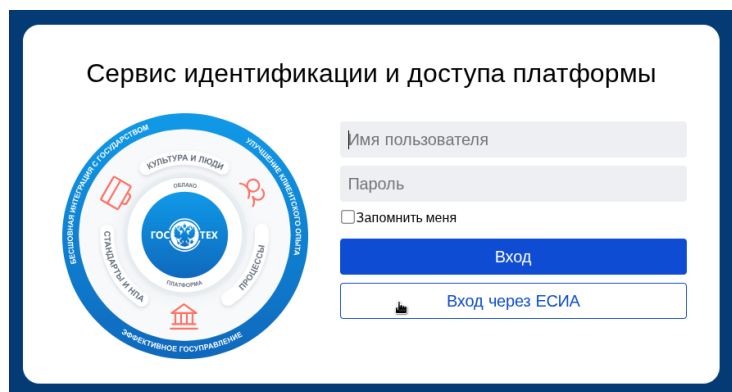
Перейдите на портал через [Яндекс](#) браузер:

<https://psy.edu.ru/>



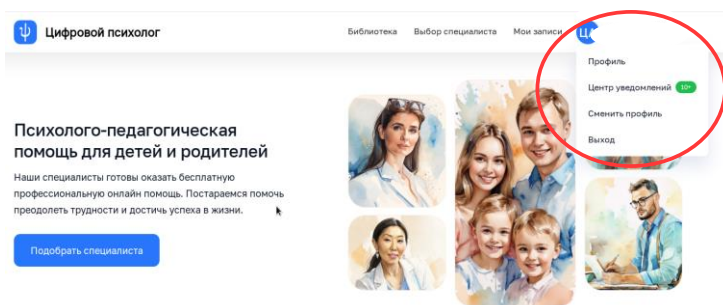
Авторизуйтесь через
ГОСУСЛУГИ (ЕСИА)

Важно:
учётная запись ребёнка
должна быть привязана
к вашей учётной записи родителя.



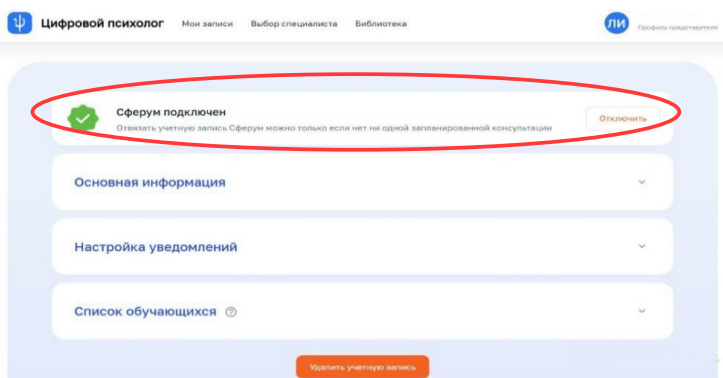
Шаг 2. Привяжите «Сферум» и дайте согласие на работу с ребёнком

После успешного входа в правом верхнем углу появится информация о вас. Кликните по фамилии, выпадут рубрикаторы: «Профиль», «Центр уведомлений», «Сменить профиль», «Выход».

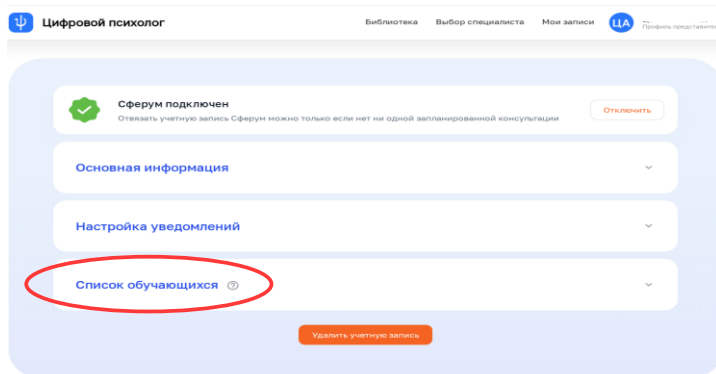


Наши педагоги-психологи могут помочь с разными жизненными ситуациями

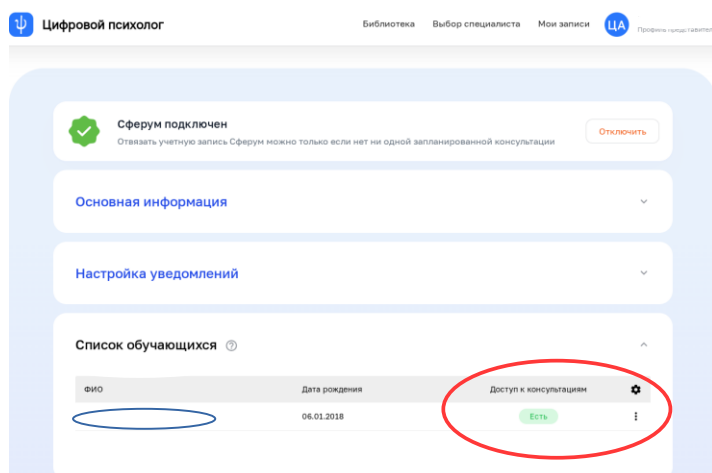
В разделе «Профиль» привяжите учётную запись к «Сферум».



Затем в выпавших вкладках выберите «Список обучающихся».

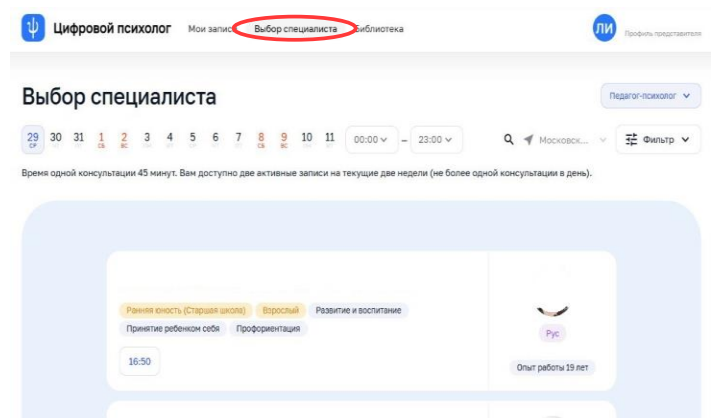


В разделе «Список обучающихся» выберите ребёнка, который будет работать с психологом. Нажмите на 3 точки и дайте согласие на работу со специалистом.



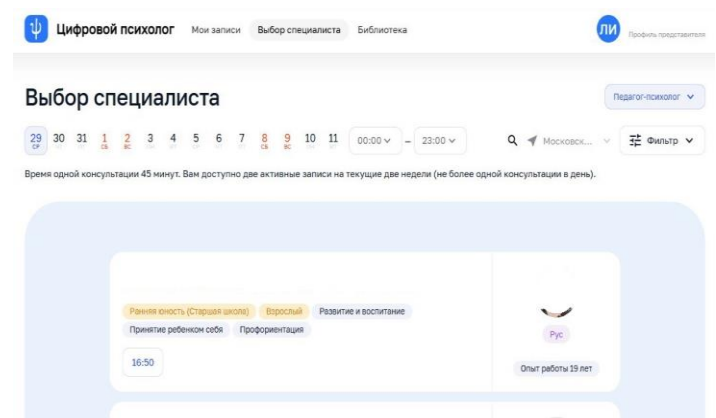
Шаг 3. Выбор специалиста

Перейдите в раздел «Выбор специалиста» и выберите подходящего педагога-психолога



Шаг 4. Выбор даты и времени

Укажите удобную дату консультации и выберите время консультации



Шаг 5. Заполнение сведений для проведения консультации

Заполните следующие поля:

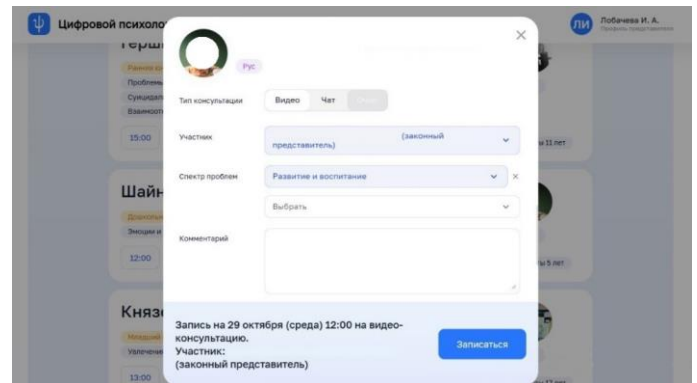
- **ТИП КОНСУЛЬТАЦИИ:** выберите «Видео» или «Чат»
- **УЧАСТНИК:** выберите ребёнка или себя
- **СПЕКТР ПРОБЛЕМ:** выберите из списка (можно несколько)
- **НАПИШИТЕ КОММЕНТАРИЙ** (при необходимости)

Расписание и запись

| | |
|------------------|--|
| Тип консультации | <input type="radio"/> Видео <input checked="" type="radio"/> Чат <input type="radio"/> Ончно |
| Участник | <input type="text" value="Выбрать"/> |
| Спектр проблем | <input type="text" value="Выбрать"/> |
| Комментарий | <input type="text"/> |

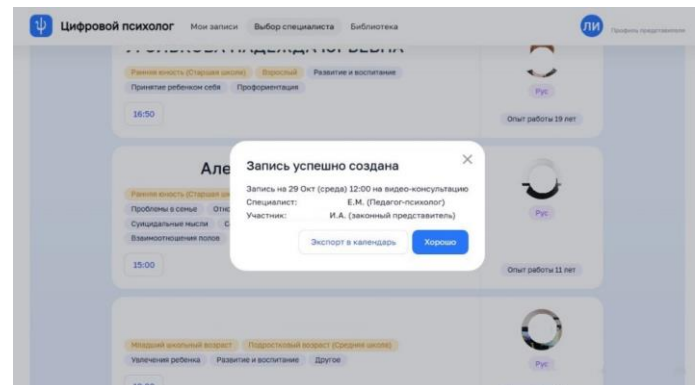
Шаг 6. Подтверждение записи

Нажмите кнопку «Записаться»



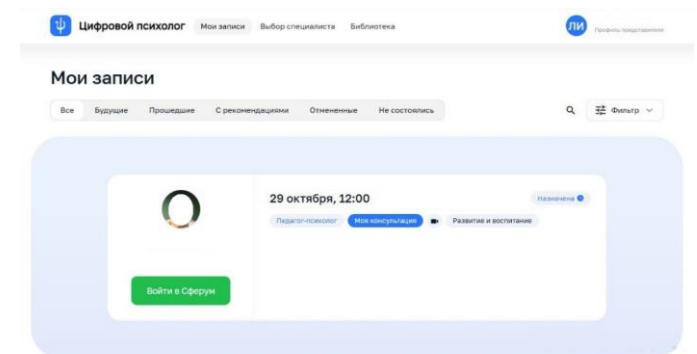
Появится окно с сообщением об успешной записи.

Нажмите «Хорошо»



Шаг 7. Проверка записи

Ваша запись появится в разделе «Мои записи»
На привязанную к portalу Госуслуг электронную почту придёт уведомление о записи



Шаг 8. Консультация

В указанную дату и время (не ранее чем за 15 минут) необходимо:

- Зайти на портал по прямой ссылке <https://psy.edu.ru/>
! Ссылку из электронной почты НЕ ИСПОЛЬЗОВАТЬ
- Авторизоваться
- Зайти в раздел «Мои записи», найти нужную запись
- Подключиться под фото специалиста к консультации «Войти в Сферум»

